

# MANUALE LATO GENITORE “PAGO ONLINE” CLASSEVIVA








Per effettuare i pagamenti tramite la nuova piattaforma utilizzata dalla scuola “pago online” è necessario fare quanto di seguito descritto:

**Se si accede da browser (<https://web.spaggiari.eu>)**

1. inserire le proprie credenziali fornite dalla scuola



2. Accedere alla sezione “AUTORIZZAZIONE PRIVACY E RIMBORSI”

<b>LIBRI</b> Libri adottati	LIBRI adottati Libri adottati	 Aiuto
<b>TIM</b> Tutti in mensa	Buoni pasto e mensa dettaglio dei buoni pasti e dei giorni di mensa	 Aiuto
<b>CONVITTO</b> visione	Convitto timbrature e permessi	 Aiuto
<b>AUTORIZZAZIONI</b> Pagamenti	<b>Autorizzazione Privacy e Rimborsi</b>	 Aiuto
<b>PAGAMENTI</b> Pago In Rete	Scadenziario pagamenti e ricevute	 Aiuto
<b>MODULISTICA</b> Modulistica Smart	Compila online i moduli Compila i moduli	 Aiuto
<b>ACCOUNT</b>	Gestisco i miei dati Impostazioni account per la sicurezza	 Aiuto

3. All'interno della sezione inserire la spunta sulla voce "Privacy pago in Rete", logicamente dopo aver letto l'informativa allegata scaricabile subito sotto, per permettere all'utente genitore di ritrovare con comodità nella sezione successiva i pagamenti direttamente nella piattaforma Spaggiari

The screenshot shows a web form titled "Verifica privacy pagamenti - rimborsi". In the top right corner, there is a green checkmark icon and the text "Salva". The form contains the following fields and options:

- Cognome e Nome:** LUCIOLI MASSIMILIANO GENITORE
- Codice fiscale:** LCLM5M19A01FB39A
- Grado di parentela:** Padre (selected from a dropdown menu)
- Privacy PagoInRete:**  Con questa spunta confermo di aver letto e accettato quanto dettagliato dell'informativa privacy relativa al servizio "Pago in Rete" redatta dall'Istituto scolastico. Titolare del trattamento dati, alla visualizzazione e al pagamento degli avvisi telematici intestati all'alunno/a. In qualità di interessato Lei potrà, alle condizioni previste dal Regolamento Europeo n. 679/2016 (c.d. "GDPR"), esercitare i diritti sanciti dagli articoli da 15 a 21 del GDPR contattando il Titolare del trattamento, da intendersi quale il proprio Istituto scolastico di riferimento.
- Rapp. di Classe:**  Autorizzo il rappresentante di classe qualora ne faccia richiesta alla segreteria, alla visualizzazione e al pagamento degli avvisi telematici intestati all'alunno/a.  
*Clicca qui per scaricare l'informativa.*

Below the form, there is a section for the IBAN:

Per l'accredito di eventuali rimborsi fare riferimento a questo IBAN:

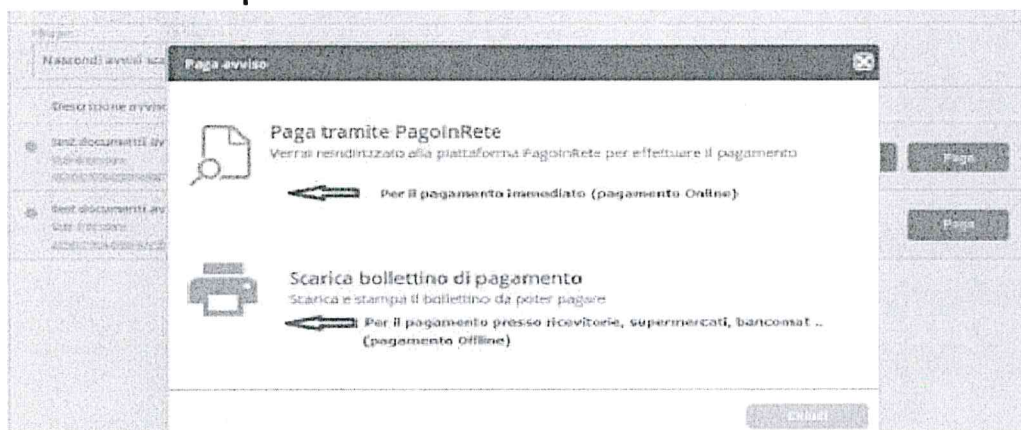
IBAN:

Successivamente è possibile sempre nella stessa sezione controllare inserire il consenso al "Rapp. di Classe" qualora la scuola adottasse la modalità di pagamento tramite quest'ultimo e anche per chi potesse ritenerlo funzionale il proprio IBAN per ricevere eventuali rimborsi da parte dell'istituto; in fine cliccare sul bottone SALVA per convalidare il tutto.

4. Dopo aver dato il proprio consenso è possibile andare all'interno della sezione "Scadenziario pagamenti e ricevute" per controllare la presenza di eventuali versamenti da effettuare

<b>CONVITTO</b> visione	Convitto Impostazioni e permessi	? Aiuto
<b>AUTORIZZAZIONI</b> Pagamenti	Autorizzazione Privacy e Rimborsi	? Aiuto
<b>PAGAMENTI</b> Pago In Rete	<b>Scadenziario pagamenti e ricevute</b>	? Aiuto
<b>MODULISTICA</b> Modulistica Smart	Compila online i moduli Completamento moduli	? Aiuto
<b>ACCOUNT</b>	Gestisco i miei dati Impostazioni account per la sicurezza	? Aiuto
<b>APPLICAZIONI</b>	Altre applicazioni Gruppo Spaggiari	? Aiuto

5. se la scuola ha creato eventi di pagamento all'interno della sezione potremo trovare la tipologia dell'evento (evento liberale/scadenza) e cliccare il bottone PAGA per saldare la quota.



6. cliccato il bottone "PAGA" il sistema proporrà 2 scelte  
1) Paga tramite pago in rete  
2) Scarica bollettino di pagamento ( N.B. questa funzione diventa operativa solo nel momento in cui

viene dato il consenso nella precedente voce di “autorizzazione privacy e rimborsi”)

A questo punto la famiglia potrà scegliere la modalità più comoda per effettuare il saldo della quota.

- Con la modalità 1 il sistema reindirizza le famiglie alla pagina di accesso del sito nella quale loggandosi con le proprie credenziali personali (non quelle della scuola) potrà effettuare direttamente il pagamento con le modalità online previste (carta di credito/app IO/...)
- Con la modalità 2 la famiglia potrà scaricare un formato A4 comprensivo di tutte le modalità di pagamento “classiche” (vedi immagine sotto) per poi effettuare i pagamenti presso i punti autorizzati (banca/posta/tabaccaio/...)


CAUSALE PAGAMENTO

<b>ENTE CREDITORE</b> Cod. Fiscale	<b>DESTINATARIO AVVISO</b> Cod. Fiscale alunno
<input type="text" value="NOME SCUOLA"/>	<input type="text" value="Nome e cognome alunno"/>

L'utente può richiedere assistenza al numero 0800379021 nei giorni feriali dal lunedì al venerdì dalle 09:00 alle 18:30

<b>QUANTO E QUANDO PAGARE?</b>	<b>DOVE PAGARE?</b> Lista canali di pagamento su <a href="http://www.pagopa.gov.it">www.pagopa.gov.it</a>
<b>100.00 Euro entro il 20/05/21</b>	<b>PAGA SUL SITO O CON LE APP</b> Collegandoti al sito del MIUR oppure collegandoti al sito della tua Banca o degli altri canali di pagamento. Potrai pagare con carta, conto corrente, CBILL.
<b>Puoi pagare con una unica rata</b> <small>L'importo è aggiornato automaticamente dal sistema e potrebbe subire variazioni per eventuali sgravi, rate di credito, indennità di mora, sanzioni di interessi, ecc. Un operatore, il sito e l'app che usiamo ti potrebbero quindi chiedere una cifra diversa da quella qui indicata.</small>	<b>PAGA SUL TERRITORIO</b> In tutti gli Uffici Postali, in Banca, in Ricevitoria, dal Tabaccaio, al Bancomat, al Supermercato. Potrai pagare in contanti, con carta o conto corrente.

Utilizza la porzione di avviso relativa al canale di pagamento che preferisci.

<b>BANCHE E ALTRI CANALI</b>		<b>RATA UNICA</b> entro il 20/05/2021
<small>Qui accanto trovi il codice QR e il codice identificativo (CBILL) per pagare attraverso il sito bancario e gli altri canali di pagamento abilitati.</small>	Destinatario: Nome e Cognome alunno Ente Creditore: Nome scuola Oggetto del pagamento: Causale pagamento Codice CBILL: 00001 Codice Avviso: 0010 0000 0000 1150 74	Euro 100,00 Cod. Fiscale Ente Creditore